

Teilnehmerinformation für digitale Besprechungen/Veranstaltungen via Microsoft Teams

Voraussetzungen

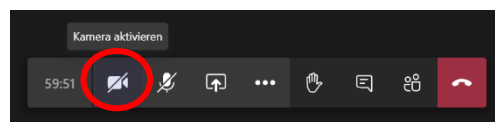
1. Für die Teilnahme wird ein Computer/Laptop benötigt.
2. Das Endgerät benötigt einen Internetzugang.
3. Des Weiteren bedarf es einer Lautsprecher- und Mikrofonfunktion.
4. Eine Kamerafunktion ist keine Voraussetzung, wäre aber wünschenswert.

Zugang

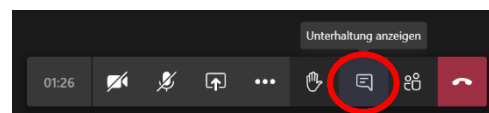
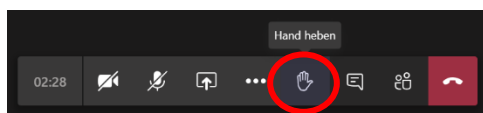
1. Der vorab per E-Mail erhaltene **Zugangslink „An Microsoft Teams-Besprechung teilnehmen“** muss angeklickt werden.
2. Die Besprechung kann entweder im Internetbrowser (am besten Microsoft Edge oder Google Chrome) oder über die App von Microsoft Teams geöffnet werden.
3. Das Feld „Name“ ist aufzufüllen.
4. Der blaue Kasten „Jetzt teilnehmen“ muss angeklickt werden.

Regeln

1. Jede/r Teilnehmer/in ist, wenn möglich, per Kamerafunktion zu sehen.



2. Wortmeldungen sind per „Hand heben“-Funktion oder schriftlich im Chat anzukündigen. Die Sitzungsleitung erteilt dann das Wort.



3. Um Störgeräusche zu vermeiden, wird das Mikrofon nur angeschaltet, wenn man spricht.

